


SENSOR FITTING

商品名 : MINI R56 BOOSTアダプター

コードNo. : 10902


適合車種 : MINI R56 E/G Model:N14B16A



商品構成


- | | | |
|-------------------------------|---|---|
| ○ アダプター本体
(Oリング・ホースジョイント付) | × | 1 |
| ○ ナイロンチューブ(1000mm) | × | 1 |
| ○ シリコンチューブ(500mm) | × | 1 |
| ○ 取り付けスクリュー | × | 1 |
| ○ タイラップ(100mm) | × | 1 |

取り付け位置



エアクリーナーボックスを取り外し、純正インテークマニホールドについている圧力センサーを取り外し、圧力センサーに弊社アダプターをのせて、付属スクリューでインテークマニホールドに装着します。

- ナイロンチューブ・シリコンチューブは抜けないように気をつけてください。
エアが漏れたまま走行するとエンジン破損を引き起こす恐れがあります。
- アダプターは専用の取り付けスクリューで純正樹脂インテークマニホールドに固定します。
何度も取り付け取り外しを行うと、取り付け部分のねじ山がつぶれて取り付けできなくなる可能性があります。
- 圧力センサーをアダプターに差し込む際、多少きつい場合がありますが、
Oリングが傷ついたり、ずれたりしないように注意してください。
- シリコンチューブ取り付けの際は、ナイロンチューブに挿し込み付属タイラップで抜けないように固定してください。
タイラップで固定する際、締めすぎてチューブがつぶれないように注意してください。



注意