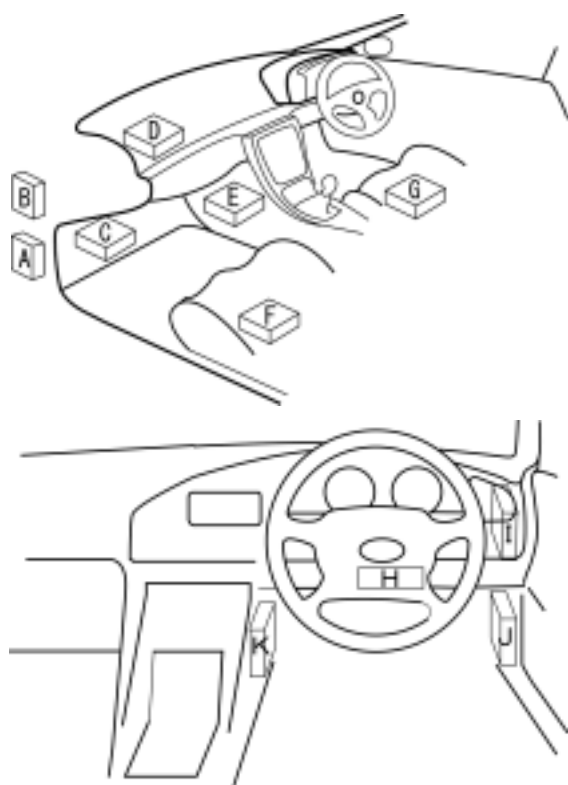
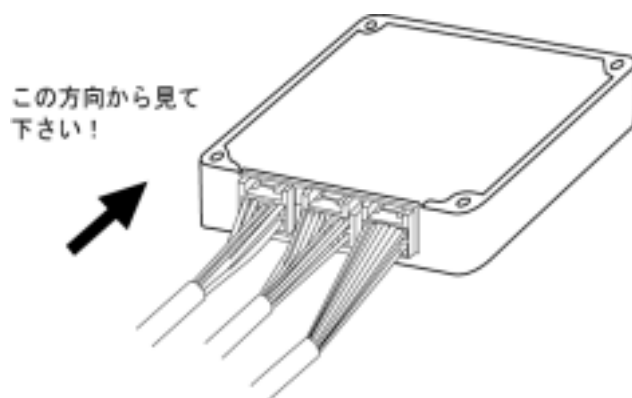


## 純正ECU配置図



- A : 助手席ダッシュサイドロア
- B : グローブボックス左側
- C : 助手席足元
- D : グローブボックス奥
- E : センターコンソール奥
- F : 運転席シート下
- G : 助手席シート下
- H : ステアリングコラム付近
- I : コンビネーションメーター右側
- J : 運転席ダッシュサイドロア
- K : センターコンソール右側
- L : エンジンルーム
- M : リアトランク内前側
- N : 運転席後
- O : 助手席後

## 車種別信号図の見方



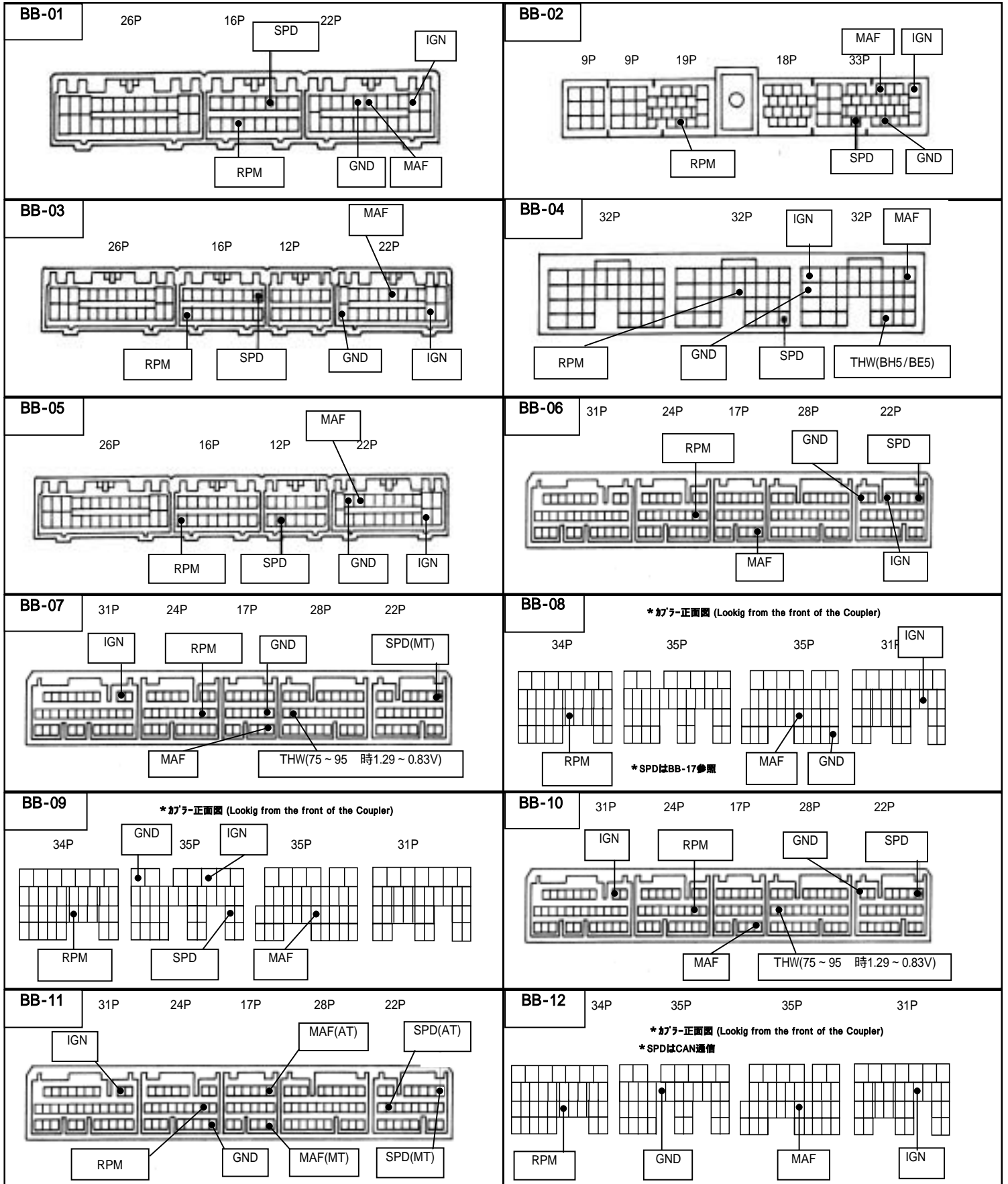
\* 端子配列図に注記がある場合を除く

# SUBARU

車種 (Vehicle)	年式 (Model Year)	型式 (Model)	エンジン型式 (E/G Model)	備考 (Remarks)	端子図 (Chart of Term)	ECU場所 (Place of ECU)
R2	03/12-07/06	RC1,RC2	EN07		BB-21	H
	07/06-	RC1,RC2	EN07		BB-22	H
R1	05/01-	RJ1,RJ1	EN07		BB-21	H
インプレッサ(IMPREZA)	92/11-96/09	GC8	EJ20G		BB-05	C
	93/10-96/09	GF8	EJ20G		BB-05	C
	96/09-98/09	GF8	EJ20G		BB-01	C
	96/09-98/09	GC8	EJ20K		BB-01	C
	96/09-98/09	GF8	EJ20K		BB-01	C
	98/09-00/08	GC8	EJ207	MTターボ	BB-04	C
	98/09-00/08	GF8	EJ205		BB-04	C
	00/08-02/01	GG2/GG3	EJ152		BB-15	C
	00/08-02/01	GD9/GG9	EJ204		BB-16	C
	00/08-02/01	GDA/GGA	EJ205		BB-06	C
	00/08-02/01	GDB/GGB	EJ207		BB-06	C
	02/01-04/06	GDB	EJ207	MTターボ C-D型	BB-06	C
	04/06-07/06	GDB	EJ207	MTターボ E-G型	BB-10	C
	05/03-05/06	GDB	EJ207	S203	BB-10	C
	07/06-08/10	GH8	EJ20	ATターボ	BB-18	C
	07/06-08/10	GH8	EJ20	MTターボ	BB-18	C
	07/10-09/02	GRB	EJ20	STI	BB-18	C
	09/02-	GRF	EJ25	STI A Line	BB-18	C
インプレッサ スポーツワゴン (IMPREZA SPORT WAGON)	93/10-96/09	GF8	EJ20G		BB-05	C
	96/09-98/09	GF8	EJ20G		BB-01	C
	96/09-98/09	GF8	EJ20G		BB-01	C
	96/09-98/09	GF8	EJ20K		BB-01	C
	96/09-98/09	GF8	EJ20K		BB-01	C
	98/09-00/08	GF8	EJ205		BB-04	C
	00/08-02/01	GG2/GG3	EJ152		BB-15	C
	00/08-02/01	GG9	EJ204		BB-16	C
	00/08-02/01	GGA	EJ205		BB-06	C
00/08-02/01	GGB	EJ207		BB-06	C	
ステラ(STELLA)	06/06-08/11	RN1,RN2	EN07	スーパーチャージャー	BB-20	D
フォレスター(FORESTER)	02/02-05/01	SG5	EJ20	ATターボ	BB-11	C
	02/02-05/01	SG5	EJ20	MTターボ	BB-11	C
	04/02-05/01	SG9	EJ25	MTターボ	BB-09	C
レガシィ(LEGACY)	89/02-93/10	BC5	EJ20G		BB-05	H
	93/10-96/05	BD5	EJ20	NA	BB-13	C
	93/10-96/05	BD5	EJ20	ターボ	BB-03	C
レガシィツーリングワゴン (LEGACY TOURING WAGON)	89/02-93/10	BF5	EJ20G		BB-05	H
	93/10-96/05	BG5	EJ20	NA	BB-13	C
	93/10-96/05	BG5	EJ20	ターボ	BB-03	C
	98/06-01/05	BH5	EJ20	MTターボ	BB-04	C
	98/06-01/05	BH5	EJ20	ATターボ	BB-04	C
	01/05-03/05	BH5	EJ20	MTターボ	BB-07	C
	01/05-03/05	BH5	EJ20	ATターボ	BB-07	C
	01/05-03/05	BHE	EZ30D		BB-14	C
	03/05-06/05	BP5	EJ20	MTターボ	BB-08	C
	03/05-06/05	BP5	EJ20	ATターボ	BB-08	C
	03/09-06/05	BPE	EZ30	AT	BB-12	C
	04/10-06/05	BPE	EZ30	MT	BB-12	C
	06/05-07/05	BP5	EJ20	5MTターボ	BB-18	C
	06/05-07/05	BP5	EJ20	5ATターボ	BB-18	C
	06/05-07/05	BP5	EJ20	6MTターボ SI-D	BB-18	C
	07/05-08/05	BP5	EJ20	5ATターボ SI-D	BB-18	C
	09/05-10/04	BR9	EJ25(ターボ)	5AT	BB-23	D
レガシィB4(LEGACY B4)	98/12-01/05	BE5	EJ20	MTターボ	BB-04	C
	98/12-01/05	BE5	EJ20	ATターボ	BB-04	C
	01/05-03/06	BE5	EJ20	MTターボ	BB-07	C
	01/05-03/06	BE5	EJ20	ATターボ	BB-07	C
	03/06-06/05	BL5	EJ20	MTターボ	BB-08	C
	03/06-06/05	BL5	EJ20	ATターボ	BB-08	C
	03/09-06/05	BLE	EZ30	AT	BB-12	C
	04/10-06/05	BLE	EZ30	MT	BB-12	C
	06/05-07/05	BL5	EJ20	5MTターボ	BB-18	C
	06/05-07/05	BL5	EJ20	5ATターボ	BB-18	C
	06/05-07/05	BL5	EJ20	6MTターボ SI-D	BB-18	C
	07/05-08/05	BL5	EJ20	5ATターボ SI-D	BB-18	C

(注意)R-FIT取り付けの際、RPMの無い車種もしくは、RPMを検知しにくい車種は、R-VITとの併用を推奨致します。左記車種で、R-VITの適合車種以外の場合は、IGT-1又はIGT-2に回転信号入力線を通常結線して

回転数補正(キャリブレーション)を行ってください。



(注意)R-FIT取り付けの際、RPMの無い車種もしくは、RPMを検知しにくい車種は、R-VITとの併用を推奨致します。左記車種で、R-VITの適合車種以外の場合は、IGT-1又はIGT-2に回転信号入力線を通常結線して

回転数補正(キャリブレーション)を行ってください。

