

車高調取り付けデータシート

メーカー： 車種名： 型式：

年式(初年度登録)： 年 月 グレード： 駆動方式：

商品名： 商品コード：

測定日付： 年 月 日 測定場所：

測定時走行距離： km 測定時ガソリン量：

○タイヤサイズ タイヤ幅(mm) 扁平率(%) リム径(インチ)

フロント： / /

リア： / /

○ホイールサイズ リム径(インチ) リム幅(インチ) インセット(オフセット)

フロント： inch J(JJ) +
-

リア： inch J(JJ) +
-

○アライメント トー キャンバー キャスター

フロント： in ° ' ° '

リア： in ° ' ° '

○車高調データ フロント リア

自由長： mm mm

バネレート： kgf/mm kgf/mm

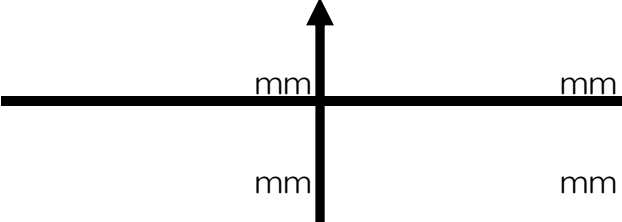
シート長： mm mm

※スプリングシート下部から
ブラケットロックシート上部まで

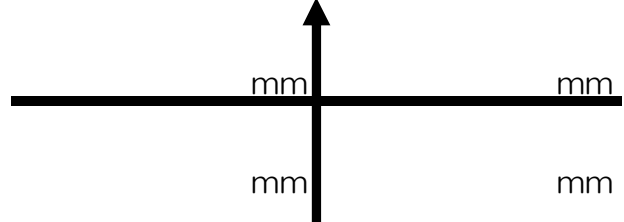
減衰力： 段 段

※タイヤを右に回転させ、
止まった位置が0段になります。

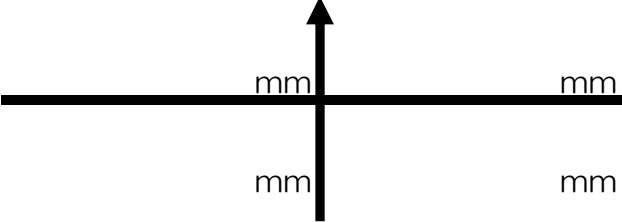
地面からフェンダーまでの高さ
フロント側



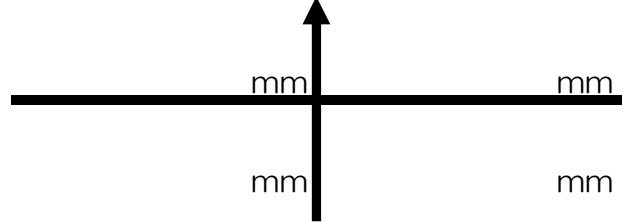
ハブセンターからフェンダーまでの高さ
フロント側



フェンダーアーチ(中央) からタイヤ上部までの高さ
フロント側



ジャッキアップ・ポイントから地面までの高さ
フロント側



コメント・備考