



取 付 説 明 書

ARISTO

JZS147

BLITZ

この度は弊社商品をお買い上げ頂き、誠にありがとうございます。

お願い！！

この取り扱い説明書には製品を使用する際と自動車に装着する際の注意事項が詳しく記載されています。良よくお読みになって、正しくご使用ください。
本書は、いつでも取り出して読めるように車内に大切に保管しておいてください。

装着可能車両と製品の仕様

車 名：ARISTO
型 式：JZS147
年 式：91/10-97/08
製品名称：スーパーサウンドブローオフバルブVD
製品番号：70140/70440

製品についてのご相談先

製品についてのお問合せ連絡は、お電話またはF A Xにて下記宛にお願い致します。

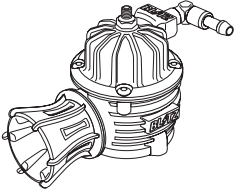
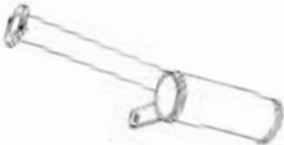
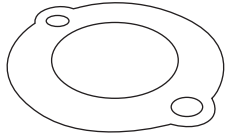

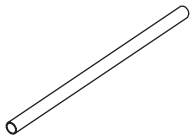
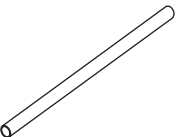

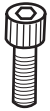
連絡先：ブリッツサポートセンター T E L : 0566-79-2200
所在地：愛知県安城市高棚町大道40-1 F A X : 0566-79-2070

初めに確認してください！

この製品は、表記リストの部品及び付属品で構成されています。不足品や不具合のある場合は販売店または弊社までご連絡ください。

本製品を装着前に落としたり、装着時に無理な力を加えると装着不良で空気漏れや故障の原因になる場合がありますので十分注意してください。

構成部品及び付属品リスト

ブローオフ本体		アタッチメント	
	1		1
ガスケットブローオフ		クランプ 6用	
	1		4
ゴムホース 6 250mm		ゴムホース 6 360mm	
	1		1
3WAY 6用		キャップボルトM6	
	1		2

作業の方へお願い！！

作業が終了しましたら、本取扱説明書は必ずお客様に返却してください。

作業に取り掛かる前に必ず下記の点を点検してください。

純正のホースやバンドなどの部品に、変形、ひび等の劣化が生じていたら純正品の新品に交換してください。

再使用する純正ガスケット類も十分に点検して、不具合のある場合は純正品の新品に交換してください。

警告


作業中の怪我・火傷

装着作業は専門の整備工場などに依頼してください。

本文中の純正品とは自動車メーカーの標準装着品の意味です。

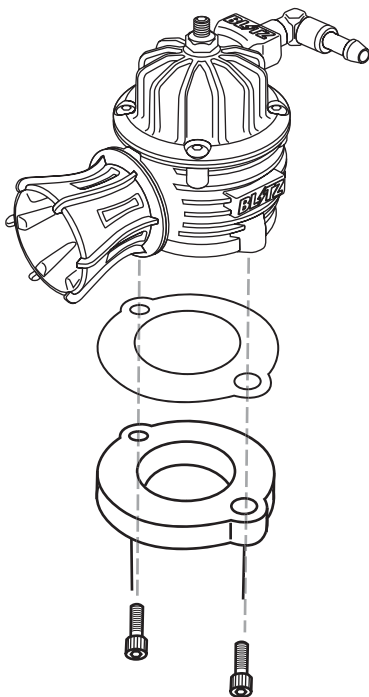
1. 純正部品取り外し

純正エアクリーナーケースを取り外し、 図中 部のようにインテークパイプを取り外してください。（クランプは再使用します。）




2. キットパーツの取り付け

(1) アタッチメントにガスケット、ブローオフVD本体をキャップボルトM6を使用して組み付けてください。



(2) 組み立てたアタッチメントを下図のように取り付けてください。
(取り付けは純正クランプと純正ボルトを再使用してください。)

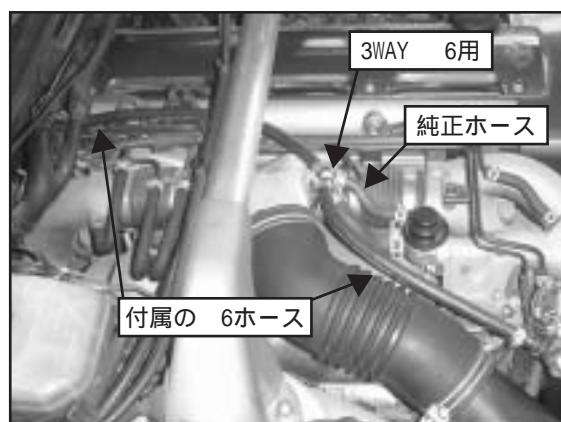


写真はブローオフバルブDD取り付け例ですが、ブローオフバルブVDにおいても取り付け方法は同様です。

- (3) 下図のように純正ホースとエアクリーナーケースを取り付けてください。
(取り付けは純正クランプを再使用します。)



- (4) 下図のように純正 6ホースを取り外し、付属の3WAY 6用及びゴムホース 6で分岐させてブローオフVD本体のバキュームニップルへ配管してください。
(取り付けは、付属のクランプと純正のクランプを使用してください。)



3 . 装着状態の確認

全体の組み付けが完了したら、もう一度各部のクリアランスを確認してください。エンジンを始動して十分に暖気し、エンジン回転数を上げ、各部から空気漏れや異常がないか点検をしてください。

4 . アジャスト機能について

ブローオフ本体のアジャストスクリューを調整することが可能です。ブローオフ本体のロックナットを緩め、アジャストスクリューを締め込むことで調整が可能です。調整した後はロックナットを締めてください。アジャストスクリューは締め込むことで高ブーストに対応します。ブローオフが開いてエンジンがストールする場合は、アジャストスクリューを締め込んでください。

警告

アジャストの調整が不十分な場合は、エンジンがストールし、走行中の場合ハンドルが重くなり、ステアリングが切れなくなります。安全確認を十分に行って走行してください。

BLATZ

製造・販売元 株式会社ブリッツ
所在地 〒446-0053 愛知県安城市高棚町大道40-1
取扱説明書番号 70140-002