

取扱説明書

コードNo：96114 商品名：Strut Tower Bar

適合車種：MAZDA CX-5 (KEE#W,KE2#W)
(KE5AW,KE5FW)
(KF#P)2012年2月～
2013年10月～
2016年12月～

■はじめに

この度は、弊社製品をお買い上げいただき、誠にありがとうございます。

この取扱説明書は、お客様が本製品を安全に、正しく組み立て、装着し使用していただく為に、装着前並びに組み立て前に必ずお読みください。

また、本製品をご使用になられている期間はこの取扱説明書を大切に保管し、売却、譲渡の際は本製品に添付してお渡してください。

誤ったご使用方法や取り扱い、改造や適合外車両でのご使用によって受けられた損害については、弊社は一切その責任を負うことが出来ませんのであらかじめご了承ください。

■本文中にある記号の意味



警告
Warning

このラベルは、死亡または重症を負うことにある可能性がある危険性を示しています。十分ご注意ください。



注意
Caution

このラベルは、軽傷または中程度の傷害を負うことにある可能性がある危険性、及び物的障害の可能性のある危険性を示しています。十分ご注意ください。



警告
Warning

本製品は、各車型（型式別）専用に設定されております。適合車型以外への取り付けや改造、また加工は絶対に行わないでください。



警告
Warning

作業を行う場合は必ずエンジンを止めて作業を行ってください。エンジン始動状態の作業は身体障害及びやけどの原因となります。



警告
Warning

各部のボルト、ナットは「自動車メーカー発行の作業手順書（修理書）」に記載されている指定トルクでトルクレンチなどを使用し取り付けください。



警告
Warning

製品の装着にあたっては取り付け作業が責任を負うことになります。必ず本書をよく読み理解した上で作業を行ってください。特に分解整備についての経験や知識の無い方は故障や事故を未然に防ぐ為、専門の認証工場などで作業を行ってください。



注意
Caution

取付け後は本製品と、周辺部品が干渉していないか確認してください。



注意
Caution

取付け後エンジンを始動し、エンジン及び周辺部品が干渉していないことを確認してください。またボンネットを閉めた時にボンネットと本製品が干渉していないことを確認してください。



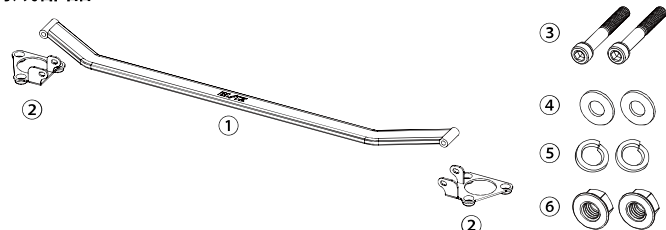
注意
Caution

装着後は定期的に各部の緩みがないか点検・確認し、適宜調整してください。

■作業時の注意事項

- ・各部のネジ類は仮止め状態で装着を進め、最後に本締めを行って下さい。
- ・規定トルク締め付け後の返品は一切お受付致しかねます。製品に不具合が無いかどうかは、規定トルク締め付け前に必ずご確認ください。



■構成部品



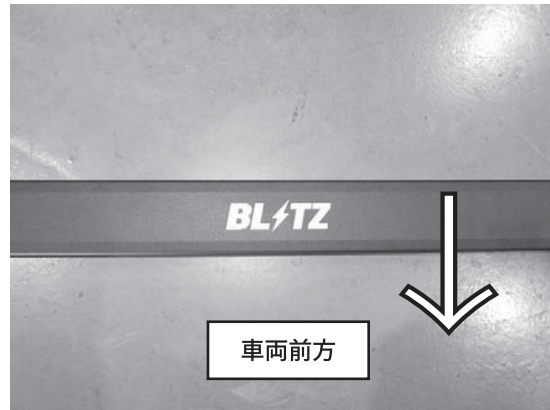

NO	部品名	数量
①	ストラットタワーバー本体	1
②	ストラットタワーバーブラケット	2
③	M10×80キャップボルト	2
④	M10平ワッシャー	2
⑤	M10スプリングワッシャー	2
⑥	M10フランジナット	2

■フロントタワーバー取り付け

1. アッパーマウントのナットを6か所取り外します。(KE型の場合、ワイパーカウルも取り外します。)




2. ストラットバーシャフトのボルト、ナットを仮締めし車両に仮合わせします。ストラットバーシャフトのロゴ向きを間違えないように取り付けてください。



※仮合わせ時に各部の干渉がないか確認してください。規定トルク締め付け後の返品は一切お受けできません。

3. 取り外したアッパーマウントのナット左右6か所を戻し、規定トルクで締め付けます。
アッパーマウントのナット締め付け後、ストラットバーシャフトのボルト、ナットを規定トルクで締め付けてください。
(KE型の場合、ワイパーカウルのブラケット干渉部分を削る加工が必要になります。)



ストラットバーシャフト部ボルト、ナット締め付けトルク
57N・m (5.81kgf・m)

アッパーマウント取り付けナット締め付けトルク
50N・m (5.09kgf・m)

(KE型の場合、加工したワイパーカウルを元に戻します。)

以上で作業は終了です。

※装着後定期的に緩みがないか確認を行い、各部の増し締めをお願いいたします。

製品についてのご相談及びお問い合わせについて

製品に関するお問い合わせ、連絡は電話にてお願い致します。

- 連絡先 株式会社ブリッツ サポートセンター
 - 住所 東京都西東京市新町4-7-6
 - TEL 0422-60-2277
- (受付時間:祝祭日を除く、月曜から金曜日 PM1:00~5:00)