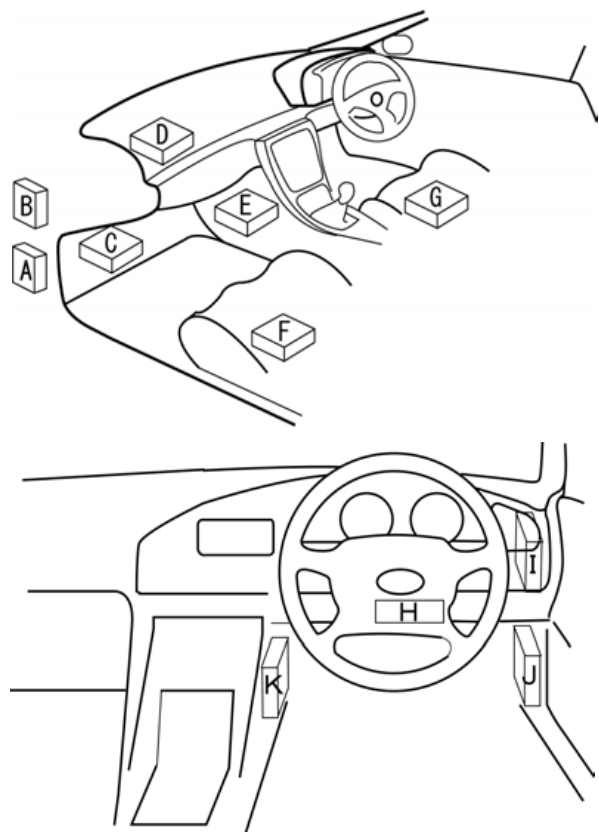
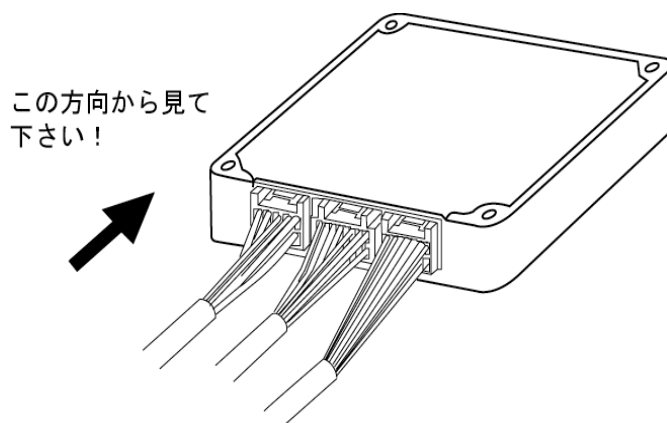


●純正ECU配置図



- A : 助手席ダッシュサイドロア
- B : グローブボックス左側
- C : 助手席足元
- D : グローブボックス奥
- E : センターコンソール奥
- F : 運転席シート下
- G : 助手席シート下
- H : ステアリングコラム付近
- I : コンビネーションメーター右側
- J : 運転席ダッシュサイドロア
- K : センターコンソール右側
- L : エンジンルーム
- M : リアトランク内前側
- N : 運転席後
- O : 助手席後

●車種別信号図の見方

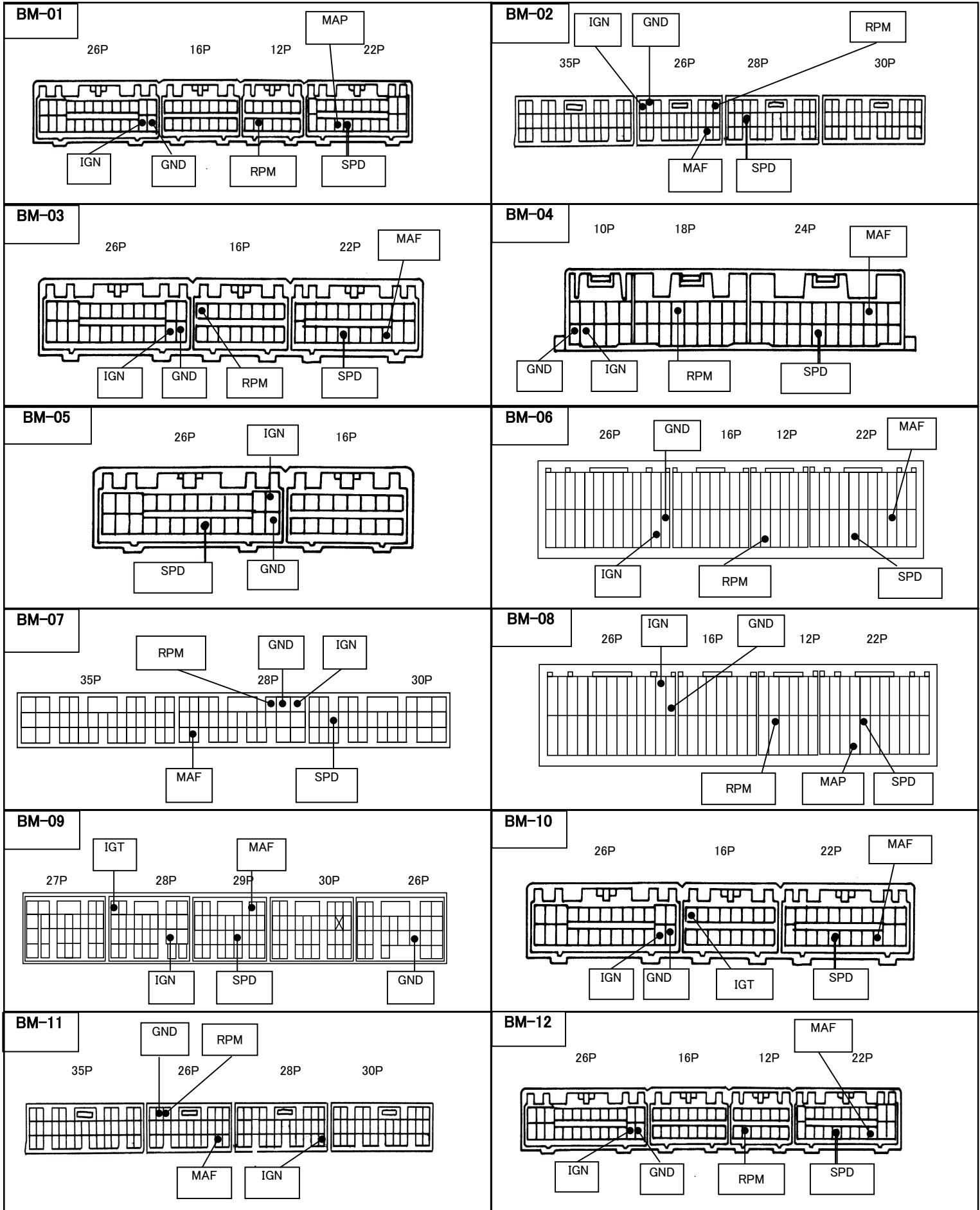


\* 端子配列図に注記がある場合を除く

MITSUBISHI						
車種 (Vehicle)	年式 (Model Year)	型式 (Model)	エンジン型式 (E/G Model)	備考 (Remarks)	端子図 (Chart of Term)	ECU場所 (Place of ECU)
i	06/01-06/10	HA1W	3B20	TURBO	BM-13	O
RVR	92/10-97/10	N23W	4G63		BM-03	B
	97/11-99/10	N61W	4G93		BM-01	B
	97/11-99/10	N71W	4G93		BM-01	B
	97/11-99/10	N73W	4G63		BM-01	B
	97/11-99/10	N73W	4G63	MT	BM-02	B
	97/11-99/10	N74W	4G64	AT	BM-01	B
eKスポーツ(eK SPORT)	04/05-06/09	H81W	3G83	FF	BM-01	B
	06/09-08/08	H82W	3G83	FF	BM-14	B
FTO	94/10-96/02	DE3A	6A12	MIVEC	BM-01	B
	94/10-96/02	DE3A	6A12		BM-03	B
	94/10-96/02	DE2A	4G93		BM-01	B
	96/02-99/08	DE3A	6A12		BM-01	B
ギャラン(GALANT)	87/10-92/05	E39A	4G63	DOHC	BM-04	B
	92/05-96/08	E84A	6A12	DOHC	BM-03	E
	96/08-	EC5A	6A13		BM-01	E
グランディス(GRANDIS)	03/05-05/05	NA4W	4G69	R-FIT適合不可	BM-09	C
コルト(COLT)	06/05-	Z27AG	4G15	MT R-FIT適合不可	BM-15	L
GTO	90/10-93/08	Z16A	6G72		BM-03	E
ダイヤモンド(DIAMANTE)	90/05-95/01	F17A	6G72	DOHC	BM-03	A
	95/01-96/01	F36A	6G72	MIVEC	BM-01	E
	95/01-96/01	F36A	6G72	DOHC	BM-02	E
パジェロ(PAJERO)	91/01-93/07	V23W	6G72		BM-04	A
	93/07-94/08	V25W	6G74		BM-03	A
パジェロミニ(PAJERO MINI)	02/09-03/09	H58A	4A30	TURBO	BM-08	H
ミラージュ(MIRAGE)	91/10-95/10	CA4A	4G92	MIVEC	BM-03	B
	95/10-96/10	CJ4A	4G92	MIVEC	BM-01	B
	95/10-96/10	CM5A	4G93		BM-01	B
ランサー(LANCER)	95/10-97/08	CM5A	4G93		BM-01	B
ランサーエボリューションI (LANCER EVO I)	91/10-92/11	CD9A	4G93		BM-10	B
ランサーエボリューションII (LANCER EVO II)	92/11-95/02	CE9A	4G63		BM-10	B
ランサーエボリューションIII (LANCER EVO III)	95/02-96/08	CE9A	4G63		BM-10	B
ランサーエボリューションIV (LANCER EVO IV)	96/08-98/01	CN9A	4G63		BM-12	B
ランサーエボリューションV (LANCER EVO V)	98/01-99/01	CP9A	4G63		BM-12	B
ランサーエボリューションVI (LANCER EVO VI)	99/01-01/02	CP9A	4G63		BM-12	B
ランサーエボリューションVII (LANCER EVO VII)	01/02-03/01	CT9A	4G63		BM-06	D
ランサーエボリューションVIII (LANCER EVO VIII)	02/02-03/01	CT9A	4G63	GT-A	BM-11	D
ランサーエボリューションIX (LANCER EVO IX)	03/01-05/03	CT9A	4G63		BM-07	D
ランサーエボリューションX (LANCER EVO X)	05/03-07/10	CT9A	4G63		BM-07	D
ランサーエボリューションX (LANCER EVO X)	07/10-	CZ4A	4B11	5MT	BM-16	L
ランサーエボリューションX (LANCER EVO X)	07/11-	CZ4A	4B11	6AT(SST)	BM-16	L
リベロ(LIBERO)	92/05-94/01	CD5W	4G93		BM-03	B
レグナム(LEGNUM)	96/08-98/08	EC5W	6A13	DOHC	BM-01	E

(注意)R-FIT取り付けの際、RPMの無い車種もしくは、RPMを検知しにくい車種は、R-VITとの併用を推奨致します。左記車種で、R-VITの適合車種以外の場合は、IGT-1又はIGT-2に回転信号入力線を通常結線して

回転数補正(キャリブレーション)を行ってください。



(注意)R-FIT取り付けの際、RPMの無い車種もしくは、RPMを検知しにくい車種は、R-VITとの併用を推奨致します。左記車種で、R-VITの適合車種以外の場合は、IGT-1又はIGT-2に回転信号入力線を通常結線して

回転数補正(キャリブレーション)を行ってください。

<p><b>BM-13</b></p> <p>35P MAP IGT 26P GND 28P IGN</p> <p>THW(60~80°C、1.0~0.6V)</p> <p>オーディオ裏コネクタ</p> <p>SPD</p>	<p><b>BM-14</b></p> <p>26P 16P THW MAP 12P 22P</p> <p>IGN GND RPM SPD</p>
<p><b>BM-15</b></p> <p>6P 60P 6P 60P SPD</p> <p>IGT THW GND IGN</p>	<p><b>BM-16</b> カプラー正面図(カプラー並びは任意)</p> <p>48P 64P</p> <p>IGN GND MAP THW IGT</p>