

追加適合のご案内

Sma Thro

SMART THRO-CON



1 スイッチ本体+
サービスパネルアダプター



2 スイッチ本体+アダプター



3 スイッチ本体のみ



【特徴】

- 『BLITZ THROTTLE CONTROLLER』シリーズに、リーズナブルかつスマートな取り付けが可能な【Sma Thro】。
- 操作部には新開発のコンパクトスイッチを採用。コンパクトスイッチ単体、スイッチアダプター使用、サービスパネル使用の 3Way の使用方法を選択可能。(サービスパネルは一部の品番にのみ同梱しています。詳しくは本製品の適合表を参照してください。)
- コンパクトスイッチとスイッチアダプターを全アイテムに標準装備。
- サービスパネルはトヨタ、日産、ホンダの 3 種類を設定。純正の空きスイッチ部分にノーマルスイッチのように、シンプルな取り付けが可能です。(サービスパネル同梱の品番でも、サービスパネルの形状の違いや、スイッチパネルに空きがない車両など装着できない場合がありますので、予めご了承ください。)
- 超省電力回路採用により、+12V電源配線不要の完全コネクターオン設計。
- フルマイコンによる TTL 制御により、比率変化の過大によるエラーを低減。
- 2 種類の『AUTO』モードの他、エコドライブを実現する『ECO』2モード、段付きのないスムーズな加速を目指した『Mild』3モード、入力に対してリニアな加速を実現する『SPORT』3モードを搭載で、合計 10 モードからセレクト可能。
- 『AUTO』モードでは、さまざまなシチュエーションに応じて【Sma Thro】が最適なアクセル開度を自動で判別し、快適な制御を行います。
- モードの切り替えは本体ユニットのロータリースイッチで簡単操作。
- リバースキャンセルハーネス(別売)に対応し、リバースギアに入れた際に自動的にノーマル復帰するセーフティ機能を搭載。
- リバースキャンセルハーネス(別売)を接続することで、エンジンスタート時に ON/OFF を選択可能な機能を搭載。ON スタート設定にすれば、スイッチ操作が一切必要なく、IG-ON から本機を ON の状態にすることが可能。煩わしいスイッチ操作は不要となります。

【お問い合わせ】 BLITZ Support Center Phone:0422-60-2277 Fax:0422-60-0066

詳しくは、BLITZ POWER SITE をご覧ください。

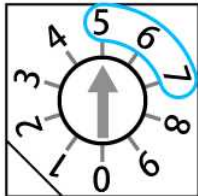
<http://www.blitz.co.jp/>

BLITZ INFORMATION

【モード説明】

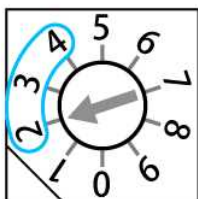
● エコモード・マイルドモード・スポーツモード

スマスロの「エコ」・「マイルド」・「スポーツ」モードは、モード毎に一定比率でアクセルレスポンスを変化させるモードです。



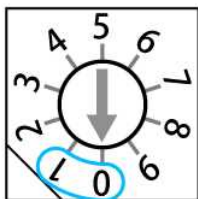
スポーツモード 3種

スロコンならではの純正+αのレスポンスを実現する、スポーティなモードです。スイッチの数字が大きいほどレスポンスの比率を引き上げます。



マイルドモード 3種

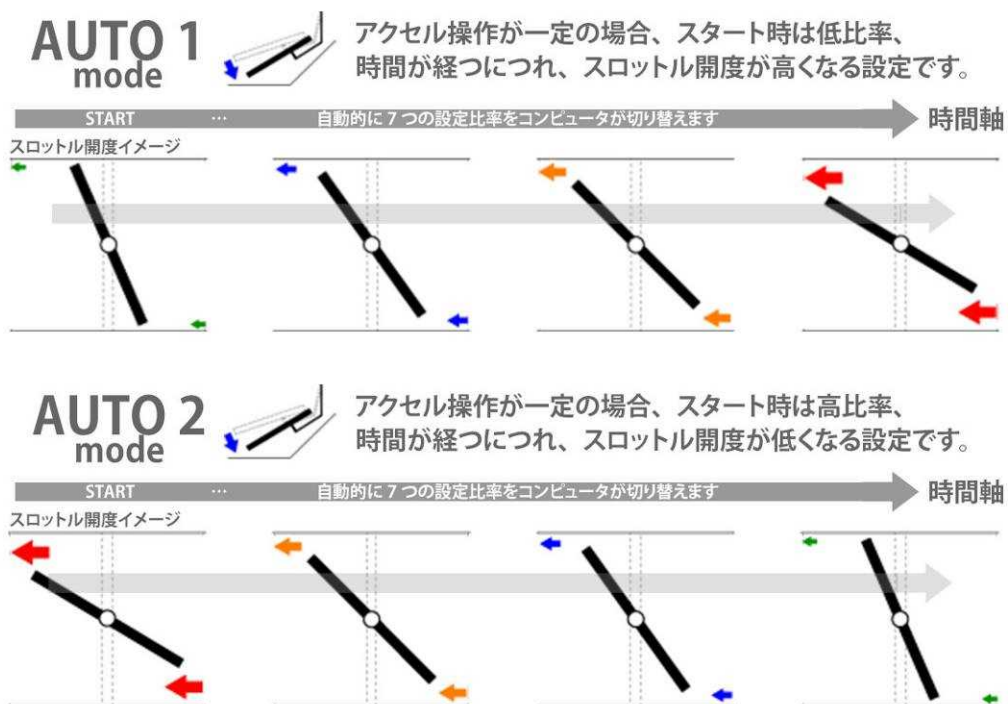
純正よりも一回り大きな曲線で、快適な走行をアシストするスタンダードなモードです。スイッチの数字が大きいほどレスポンスの比率を引き上げます。



エコモード 2種

純正よりもレスポンスをマイルドにすることで、意図的にエコドライブを実現します。燃費を気にされる方以外にも、純正のレスポンスが過敏に感じる場合にも有効なモードです。

● オートモード



【お問い合わせ】 BLITZ Support Center Phone:0422-60-2277 Fax:0422-60-0066

詳しくは、BLITZ POWER SITE をご覧ください。

<http://www.blitz.co.jp/>

BLITZ INFORMATION

商品情報			
コードNo. (Code No.)	JANコード (JAN Code)	本体価格 (MSRP)	サービスパネル
BSSG1	4959094155102	¥19,800	TOYOTA TYPE-1

適合車種情報

車種 (Vehicle)	年式 (Model Year)	型式 (Model)	エンジン型式 (E/G Model)	備考 (Remarks)	コード No. (Code No.)
SUBARU					
シフォン (CHIFFON)	19/07-	LA650F, LA660F	KF-VE, KF-VET	<スマートアシスト/プラス> 搭載車対応	BSSG1
シフォンカスタム (CHIFFON CUSTOM)	19/07-	LA650F, LA660F	KF-VE, KF-VET	<スマートアシスト/プラス> 搭載車対応	BSSG1
DAIHATSU					
タント (TANTO)	19/07-	LA650S, LA660S	KF-VE, KF-VET	<スマートアシスト/プラス> 搭載車対応	BSSG1
タントカスタム (TANTO CUSTOM)	19/07-	LA650S, LA660S	KF-VE, KF-VET	<スマートアシスト/プラス> 搭載車対応	BSSG1

- ※ 本製品は車両の最大出力が変化するものではありません。
- ※ 加速感やレスポンス向上といった体感的なものは感じ方に個人差があります。
- ※ 本製品は電子制御スロットルを純正で採用している車両にしか装着できません。

その他の適合情報に関しては、下記BLITZ POWER SITEもしくはサポートセンターまでお問い合わせください。

【お問い合わせ】 BLITZ Support Center Phone:0422-60-2277 Fax:0422-60-0066

詳しくは、BLITZ POWER SITE をご覧ください。

<http://www.blitz.co.jp/>